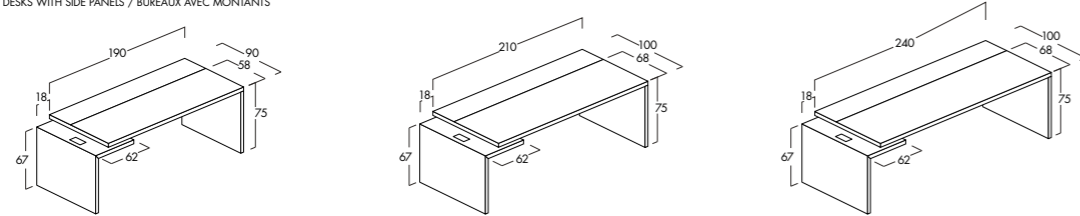
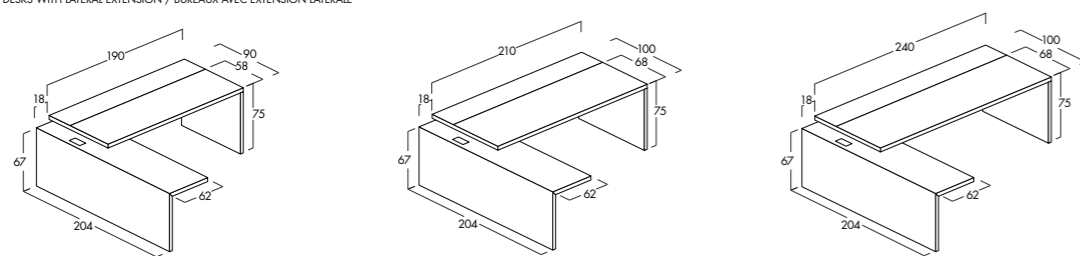


ATHOS _TIPOLOGIA DEGLI ELEMENTI
_RANGE OPTIONS / TYPOLOGIE DES ÉLÉMENTS

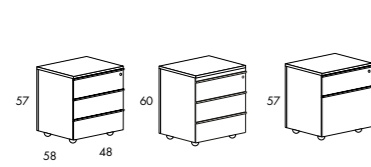
_SCRIVANIE CON SPALLA
DESKS WITH SIDE PANELS / BUREAUX AVEC MONTANTS



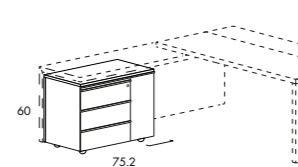
_SCRIVANIE CON ALLUNGO
DESKS WITH LATERAL EXTENSION / BUREAUX AVEC EXTENSION LATÉRALE



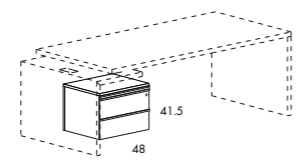
_CASSETTIERE SU RUOTE
DRAWERS ON CASTORS / CAISSONS MOBILES



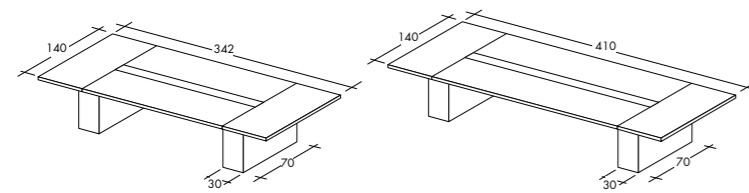
_PORTA TOWER PC
PC TOWER HOLDER / SUPPORT POUR UNITÉ CENTRALE PC



_CASSETTIERA PENSILE
SUSPENDED DRAWER / CAISSON SUSPENDU



_TAVOLI RIUNIONE
MEETING TABLES / TABLES DE RÉUNION



ATHOS _FINITURE
_FINISHES / FINITIONS




olmo tortora
tortora elm _orme tortora




olmo testa di moro
dark brown elm _orme brun



olmo panna
cream elm _orme crème




primofiore tortora
tortora primofiore _primofiore tortora




primofiore testa di moro
dark brown primofiore _primofiore brun




primofiore panna
cream primofiore _primofiore crème



laccato lucido tortora
*tortora glossy lacquer
laqué brillant tortora*



laccato lucido moka
*moka glossy lacquer
laqué brillant moka*



laccato lucido panna
*cream glossy lacquer
laqué brillant crème*

Per una corretta valutazione di tonalità e colore delle diverse finiture rappresentate a catalogo, è necessario fare riferimento ai campioni fisici.

Due to variances in printed colours, see the swatches for the actual colours and shades of the different finishes.

Pour une évaluation correcte de la tonalité et de la couleur des différentes finitions présentées dans le catalogue, il est nécessaire de se référer aux échantillons physiques.

ATHOS _SPECIFICHE TECNICHE

SCRIVANIE

PIANI, realizzati in conglomerato ligneo spessore mm 40, conforme alla norma UNI e in classe E1, con fascia 'sottomano' in nobilitato PRIMOFIORE che si 'combina' nella parte finale della profondità del piano scrivania con il nobilitato OLMO. Tra i due diversi materiali del piano è inserito un profilo estetico in alluminio finitura BRILL.

Le combinazioni cromatiche previste sono tre:

- OLMO TORTORA_PRIMOFIORE TORTORA
- OLMO TESTA di MORO_PRIMOFIORE TESTA di MORO
- OLMO PANNA_PRIMOFIORE PANNA

Piano PROFILATO in ALLUMINIO spessore 3.5 mm con spigoli arrotondati in finitura BRILL.

SPALLE SCRIVANIA

La struttura portante dei piani è costituita da SPALLE e MODESTY PANEL. Le spalle sono realizzate in conglomerato ligneo spessore mm 40, nobilitato da entrambi i lati in OLMO (disponibile nelle tre varianti di colore: Tortora, Testa di Moro o Panna); seguono la finitura nobilitato OLMO scelta per il piano.

MODESTY PANEL

In finitura PRIMOFIORE (nella variante di colore scelta per il piano scrivania)

Previste due diverse CONFIGURAZIONI:

- con 2 SPALLE, dove una delle due spalle è h67 e si aggancia al piano scrivania con un piano _ accessorabile con TOP ACCESS _che sporge (in larghezza) dal piano scrivania per 18 cm.
- con ALLUNGO LATERALE, h67 _accessoriabile con TOP ACCESS_ che sporge (in larghezza) dal piano scrivania per 18 cm. In questa configurazione, l'allungo laterale è disponibile anche con piano in PRIMOFIORE (nelle tre varianti di collezione).

CASSETTIERE

Struttura, top e schienale realizzati in conglomerato ligneo spessore 18 mm, nobilitato da entrambi i lati in OLMO. I FRONTALI realizzati in conglomerato ligneo, conforme alla norma UNI e in classe E1, sono previsti in finitura nobilitato PRIMOFIORE oppure in LACCATO LUCIDO.

Le combinazioni cromatiche previste sono tre:

- Struttura, top e schienale OLMO TORTORA con Frontali PRIMOFIORE TORTORA o Frontali LACCATO TORTORA
- Struttura, top e schienale OLMO TESTA di MORO con Frontali PRIMOFIORE TESTA di MORO o frontali LACCATO MOKA
- Struttura, top e schienale OLMO PANNA con Frontali PRIMOFIORE PANNA o LACCATO PANNA

I cassetti sono in legno color Silver con guide quadro a scomparsa dotate di richiamo automatico, a RIENTRO AMMORTIZZATO. La serratura, con chiave in duplice copia dotata di coprichiave in ZAMA, permette la chiusura simultanea di tutti i cassetti.

Le ruote, diametro 35 mm, sono piroettanti. I frontali sono dotati di maniglia a presa continua realizzata in alluminio estruso in finitura BRILL. Nella versione con 'cassetto cancelleria' quest'ultimo è realizzato in mdf sagomato e verniciato in color silver (dotato di guide in metallo). Disponibile anche la versione PENSILE, con 2 cassetti e cassetto porta-cancelleria. La cassetto pensile NON è UTILIZZABILE per la variante di scrivania con ALLUNGO.

PORTA TOWER PC

Struttura, top e schienale realizzati in conglomerato ligneo spessore 18 mm, nobilitato da entrambi i lati in OLMO. I FRONTALI CASSETTI e l'ANTA, realizzati in conglomerato ligneo conforme alla norma UNI e in classe E1, in finitura PRIMOFIORE oppure in LACCATO LUCIDO. Sulla spalla (in corrispondenza dell'anta) sono previste due griglie per la perfetta aerazione del cpu. L'elemento PORTA TOWER PC è UTILIZZABILE esclusivamente con la variante SCRIVANIA CON ALLUNGO (posizionato sotto il piano dell'allungo stesso).

Le combinazioni cromatiche previste per i porta CPU sono tre:

- Struttura, top e schienale OLMO TORTORA con Frontali PRIMOFIORE TORTORA o Frontali LACCATO TORTORA
- Struttura, top e schienale OLMO TESTA di MORO con Frontali PRIMOFIORE TESTA di MORO o frontali LACCATO MOKA
- Struttura, top e schienale OLMO PANNA con Frontali PRIMOFIORE PANNA o LACCATO PANNA

TAVOLI RIUNIONE RETTANGOLARI H 75

I PIANI, realizzati in conglomerato ligneo spessore mm 40, conforme alla norma UNI e in classe E1, sono previsti in NOBILITATO PRIMOFIORE con fascia tecnica centrale in NOBILITATO OLMO. La fascia tecnica è accessoriabile di TOP ACCESS. I BASAMENTI, quando la fascia tecnica è accessoriata di TOP ACCESS, sono dotati di foro con boccola passacavi. I basamenti e il pannello strutturale sono in finitura identica a quella scelta per la fascia tecnica.

Le combinazioni cromatiche previste dalla collezione sono tre:

- OLMO TORTORA_PRIMOFIORE TORTORA
- OLMO TESTA di MORO_PRIMOFIORE TESTA di MORO
- OLMO PANNA_PRIMOFIORE PANNA

Tutto il perimetro del tavolo è PROFILATO in ALLUMINIO spessore 3.5 mm con spigoli arrotondati in finitura BRILL.

TAVOLI RIUNIONE QUADRATI H 75

PIANI, realizzati in conglomerato ligneo spessore mm 40 conforme alla norma UNI e in classe E1, con inserto centrale quadrato in finitura NOBILITATO PRIMOFIORE e fasce perimetrali in finitura NOBILITATO OLMO. Il basamento segue la finitura dell'inserto centrale al piano. Tutto il perimetro del tavolo è PROFILATO in ALLUMINIO spessore 3.5 mm con spigoli arrotondati in finitura BRILL. Le combinazioni previste sono:

- inserto centrale/basamento PRIMOFIORE TORTORA _ perimetrali OLMO TORTORA
- inserto centrale/basamento PRIMOFIORE TESTA DI MORO_ perimetrali OLMO TESTA DI MORO
- inserto centrale/basamento PRIMOFIORE PANNA_ perimetrali OLMO PANNA

TAVOLI RIUNIONE TONDI H 75

I PIANI, realizzati in conglomerato ligneo spessore mm 40 conforme alla norma UNI e in classe E1, sono previsti in NOBILITATO finitura OLMO o finitura PRIMOFIORE, bordati in ABS a forte spessore. BASAMENTO centrale in finitura CROMATO LUCIDO.

TAVOLI ATTESA H 45

I PIANI, realizzati in conglomerato ligneo spessore mm 40 conforme alla norma UNI e in classe E1, sono previsti in NOBILITATO finitura OLMO o finitura PRIMOFIORE.

BASAMENTO a crociera disponibile solo in NOBILITATO finitura OLMO. Le combinazioni previste, nel caso di piano in PRIMOFIORE sono:

- piano PRIMOFIORE TORTORA_basamento OLMO TORTORA_
- piano PRIMOFIORE TESTA di MORO_basamento OLMO TESTA di MORO
- piano PRIMOFIORE PANNA_basamento OLMO PANNA

ATHOS _TECHNICAL SPECIFICATIONS

DESKS

TOPS made of 40 mm-thick wood fibreboard, in compliance with the UNI standard and categorised as Class E1, with "desk pad" in PRIMOFIORE laminate which is combined - in the final section of the depth of the top - with ELM laminate. An aesthetic profile in BRILL finish aluminium is placed between the two different materials used for the top.

There are three colour combinations available:

- TORTORA ELM_ TORTORA PRIMOFIORE
- DARK BROWN ELM_DARK BROWN PRIMOFIORE
- CREAM ELM_CREAM PRIMOFIORE

The top EDGED in 3.5 mm-thick ALUMINIUM featuring rounded corners with BRILL FINISH.

DESK SIDE PANELS

The load-bearing structure of the tops is composed of SIDE PANELS and a MODESTY PANEL. The side panels are made of 40 mm-thick wood fibreboard, laminated on both sides in ELM (available in the three colours: Tortora, Dark Brown or Cream); the side panels match the ELM laminate finish chosen for the top. The MODESTY PANEL has a PRIMOFIORE finish (in the colour chosen for the desk top)

Two different CONFIGURATIONS are available:

- with two SIDE PANELS, where one of the panels is H67 and is connected to the desk with a top _which can be paired with the ACCESS TOP _ that overhangs the width of the desk by 18 cm.
- with LATERAL EXTENSION, H67_which can be paired with the ACCESS TOP_ that overhangs the width of the desk by 18 cm. In this configuration, the lateral extension is also available with the top in PRIMOFIORE (in the three variants available for the collection).

DRAWER UNITS

Structure, top and back made of wood fibreboard with a thickness of 18 mm, laminated on both sides with ELM. THE FRONT PANELS, made of wood fibreboard, in compliance with the UNI standard and categorised as Class E1, are available in PRIMOFIORE or GLOSSY LACQUER finish. There are three colour combinations available:

- Structure, top and back in TORTORA ELM with TORTORA PRIMOFIORE or TORTORA LACQUER fronts
- structure, top and back in DARK BROWN ELM with DARK BROWN PRIMOFIORE or MOKA LACQUER fronts-
- Structure, top and back in CREAM ELM with CREAM PRIMOFIORE or CREAM LACQUER fronts

Drawers are in silver-coloured wood with automatic return hideaway square guides with SHOCK-ABSORBENT RETURNS. Locking units are provided with two copies of keys and a ZAMA key cover. All drawers can be closed simultaneously.

35 mm-diameter swivel castors are fitted. Fronts are fitted with continuous grip handles in extruded aluminium with a BRILL finish. In the version with a 'stationery drawer', this is built from MDF shaped and finished in silver (fitted with metal guides). Also available in the SUSPENDED version, with two main drawers and a small stationery drawer. The suspended drawer unit CANNOT BE USED with desk variants with EXTENSION.

PC TOWER HOLDER

Structure, top and back made of wood fibreboard with a thickness of 18 mm, laminated on both sides with ELM. THE FRONT PANELS and THE DOOR, made of wood fibreboard, in compliance with the UNI standard and categorised as Class E1, are available in PRIMOFIORE or in GLOSSY LACQUER finish. On the side panel (along the door) there are two grilles to ensure perfect ventilation of the PC. The PC TOWER HOLDER element can be used ONLY with the DESK WITH EXTENSION variant (positioned under the top of the extension).

Three different colour combinations are available for the PC TOWER HOLDER:

- Structure, top and back in TORTORA ELM with TORTORA PRIMOFIORE or TORTORA LACQUER fronts
- structure, top and back in DARK BROWN ELM with DARK BROWN PRIMOFIORE or MOKA LACQUER fronts
- Structure, top and back in CREAM ELM with CREAM PRIMOFIORE or CREAM LACQUER fronts

RECTANGULAR MEETING TABLES H 75

THE TOPS, made of 40 mm-thick wood fibreboard, in compliance with the UNI standard and categorised as Class E1, are available in PRIMOFIORE LAMINATE with central technical strip in ELM LAMINATE. The technical strip can be paired with the ACCESS TOP. THE BASES, when the technical strip is paired with the ACCESS TOP, feature holes with bushing for cables. The bases and the structural panel have an identical finish as that chosen for the technical strip.

There are three colour combinations available for the collection:

- TORTORA ELM_ TORTORA PRIMOFIORE
- DARK BROWN ELM_DARK BROWN PRIMOFIORE
- CREAM ELM_CREAM PRIMOFIORE

The entire perimeter of the table is EDGED in 3.5 mm-thick ALUMINIUM featuring rounded corners with BRILL FINISH.

SQUARE MEETING TABLES h. 75

TOPS, made of 40 mm-thick wood fibreboard in compliance with the UNI standard and categorised as Class E1, with central square insert in PRIMOFIORE LAMINATE finish and edges in ELM LAMINATE. The base follows the finish of the central insert on the top. The entire perimeter of the table is EDGED in 3.5 mm-thick ALUMINIUM featuring rounded corners with BRILL FINISH.

The three colour combinations available are:

- TORTORA PRIMOFIORE central insert/base _ TORTORA ELM edges
- DARK BROWN PRIMOFIORE central insert/base_ DARK BROWN ELM edges
- CREAM PRIMOFIORE central insert/base _ CREAM ELM edges

ROUND MEETING TABLES h. 75

THE TOPS, made of 40 mm-thick wood fibreboard, in compliance with the UNI standard and categorised as Class E1, are in LAMINATE with ELM finish or PRIMOFIORE finish.

Central BASE in GLOSSY CHROME finish.

WAITING AREA TABLES h. 45

THE TOPS, made of 40 mm-thick wood fibreboard, in compliance with the UNI standard and categorised as Class E1, are in LAMINATE with ELM finish or PRIMOFIORE finish.

Cross-shaped BASE available only in ELM finish LAMINATE. The available combinations with the top in PRIMOFIORE are:

- TORTORA PRIMOFIORE top_ TORTORA ELM base
- DARK BROWN PRIMOFIORE top_ DARK BROWN ELM base
- CREAM PRIMOFIORE top_ CREAM ELM base

ATHOS _SPÉCIFICATIONS TECHNIQUES

BUREAUX

PLATEAUX réalisés en bois aggloméré d'une épaisseur de 40 mm, conforme à la norme UNI et de classe E1, avec une bande de «sous-main» en mélaminé PRIMOFIORE qui se combine, dans la partie finale de la profondeur du plateau du bureau, avec le mélaminé ORME.

Un profil esthétique en aluminium, finition BRILL, est intégré entre les deux différentes matières du plateau. Les combinaisons chromatiques sont au nombre de trois:

- ORME TORTORA_ PRIMOFIORE TORTORA
- ORME FONCÉ_ PRIMOFIORE FONCÉ
- ORME CRÈME_ PRIMOFIORE CRÈME

Le pourtour du plateau PROFILÉ en ALUMINIUM d'une épaisseur de 3,5 mm et des arêtes arrondies dans la finition BRILL.

MONTANTS BUREAU

La structure portante des plateaux se constitue de MONTANTS et de MODESTY PANEL. Les montants sont réalisés en bois aggloméré d'une épaisseur de 40 mm, plaqué sur les deux côtés en ORME (disponible dans les trois variantes de couleur: Tortora Foncé ou Crème); ils ont la même finition en mélaminé ORME que celle choisie pour le plateau. MODESTY PANEL en finition PRIMOFIORE (dans la variante de couleur choisie pour le plateau du bureau) Deux différentes CONFIGURATIONS sont prévues:

- à 2 MONTANTS, l'un des deux montants a une hauteur de 67cm et s'accroche au bureau avec un plateau, pouvant être doté d'un TOP ACCESS, qui dépasse de 18 cm (de la largeur) du plateau du bureau .
- avec EXTENSION LATÉRALE, d'une hauteur de 67cm, pouvant être doté d'un TOP ACCESS, qui dépasse de 18 cm (de la largeur) du plateau du bureau. Dans cette configuration, l'extension latérale est également disponible avec plateau en cuir PRIMOFIORE (dans les trois variantes de la collection).

CAISSONS

Structure, top et dos réalisés en bois aggloméré d'une épaisseur de 18 mm, plaqué sur les deux côtés en ORME. Les façades réalisées en bois aggloméré, conforme à la norme UNI et de classe E1, sont prévues dans la finition en mélaminé PRIMOFIORE ou en LAQUÉ BRILLANT. Les combinaisons chromatiques sont au nombre de trois:

- Structure, top et dos ORME TORTORA avec Façades PRIMOFIORE TORTORA ou façades LAQUÉ TORTORA
- Structure, top et dos ORME FONCÉ avec Façades PRIMOFIORE FONCÉ ou façades LAQUÉ MOKA
- Structure, top et dos ORME CRÈME avec Façades PRIMOFIORE CRÈME ou LAQUÉ CRÈME

Les tiroirs sont en bois coloris Silver et dotés de glissières Quadro escamotables, avec retour automatique, à FERMETURE AMORTIE. La serrure, avec deux clés munies de couvre-clés en ZAMAK, assure la fermeture simultanée de tous les tiroirs.

Les roues, d'un diamètre de 35 mm, sont pivotantes. Les façades sont munies d'une poignée sur toute la largeur de la façade réalisée en aluminium extrudé dans la finition BRILL. Dans la version avec «tiroir fournitures de bureau», ce dernier est réalisé en MDF façonné et peint coloris Silver (avec glissières métalliques). Disponible également dans la version CAISSON SUSPENDU, avec 2 tiroirs et un petit tiroir pour les fournitures de bureau.

Le caisson suspendu NE PEUT PAS ÊTRE COMBINÉ avec la version de bureau avec EXTENSION.

SUPPORT POUR UNITÉ CENTRALE PC

Structure, top et dos réalisés en bois aggloméré d'une épaisseur de 18 mm, plaqué sur les deux côtés en ORME. FAÇADES des TIROIRS et PORTE réalisées en bois aggloméré, conforme à la norme UNI et de classe E1, finition PRIMOFIORE ou LAQUÉ BRILLANT. Deux grilles sont prévues sur le montant (au niveau de la porte) pour une parfaite aération de l'unité centrale.

L'élément SUPPORT POUR UNITÉ CENTRALE PC peut être COMBINÉ exclusivement avec la variante BUREAU AVEC EXTENSION (placé sous le plateau de l'extension même) Les combinaisons chromatiques prévues pour les SUPPORTS UNITÉ CENTRALE sont au nombre de trois:

- Structure, top et dos ORME TORTORA avec Façades PRIMOFIORE TORTORA ou façades LAQUÉ TORTORA
- Structure, top et dos ORME FONCÉ avec Façades PRIMOFIORE FONCÉ ou façades LAQUÉ MOKA
- Structure, top et dos ORME CRÈME avec Façades PRIMOFIORE CRÈME ou LAQUÉ CRÈME

TABLES DE RÉUNION RECTANGULAIRES H 75

Les PLATEAUX réalisés en bois aggloméré d'une épaisseur de 40 mm, conforme à la norme UNI et de classe E1, sont prévus en MÉLAMINÉ PRIMOFIORE avec bandeau technique central en MÉLAMINÉ ORME. La bande technique peut être dotée d'un TOP ACCESS.

Quand la bande technique est dotée d'un TOP ACCESS, les BASES sont équipées d'un trou et d'une douille pour le passage des câbles. Les bases et le panneau structural ont une finition identique à celle choisie pour la bande technique. Les combinaisons chromatiques prévues par la collection sont au nombre de trois:

- ORME TORTORA_ PRIMOFIORE TORTORA
- ORME FONCÉ_ PRIMOFIORE FONCÉ
- ORME CRÈME_ PRIMOFIORE CRÈME

Un PROFIL en ALUMINIUM d'une épaisseur de 3,5mm avec des arêtes arrondies dans la finition BRILL est appliqué sur tout le pourtour des tables.

TABLES DE RÉUNION CARRÉS H 75

PLATEAUX réalisés en bois aggloméré d'une épaisseur de 40 mm, conforme à la norme UNI et de classe E1, avec insert central carré fini en MÉLAMINÉ PRIMOFIORE et bandes de pourtour finies en MÉLAMINÉ ORME. La base suit la finition de l'insert central du plateau. Un PROFIL en ALUMINIUM d'une épaisseur de 3,5mm avec des arêtes arrondies dans la finition BRILL est appliqué sur tout le pourtour des tables. Les combinaisons prévues sont:

- insert central/base PRIMOFIORE TORTORA _ bords de pourtour ORME TORTORA
- insert central/base PRIMOFIORE FONCÉ _ bords de pourtour ORME FONCÉ
- insert central/base PRIMOFIORE _ bords de pourtour ORME CRÈME

TABLES DE RÉUNION RONDS H 75

Les PLATEAUX, réalisés en bois aggloméré d'une épaisseur de 40 mm, conforme à la norme UNI et de classe E1, sont prévus en MÉLAMINÉ fini en ORME ou fini en PRIMOFIORE.

BASE centrale avec finition en CHROME BRILLANT.

TABLES SALLE D'ATTENTE H 45

Les PLATEAUX, réalisés en bois aggloméré d'une épaisseur de 40mm, conforme à la norme UNI et de classe E1, sont prévus en MÉLAMINÉ fini ORME ou fini PRIMOFIORE. BASE en croix disponible uniquement en MÉLAMINÉ fini ORME. Dans le cas de plateaux en PRIMOFIORE, les combinaisons prévues sont:

- plateau PRIMOFIORE TORTORA_ base ORME TORTORA
- plateau PRIMOFIORE FONCÉ_ base ORME FONCÉ
- plateau PRIMOFIORE CRÈME_ base ORME CRÈME